

2024年重庆市民爆行业运行情况

一、总体运行情况

2024年，重庆市民爆物品流通市场运行呈大幅度下降趋势，统计数据显示，主要经济指标同比2023年下降明显。

全市民爆物品生产企业实现生产、销售总值分别为87,829.66万元和88,506.81万元，比去年同期下降22.24%和20.82%。

全市民爆物品生产企业实现主营业务收入87,765.51万元，比去年同期下降15.67%。

全市民爆物品销售企业实现销售收入103,665.75万元，比去年同期下降20.17%。

累计实现表列利润总额31,465.91万元其中：生产企业利润总额22,636.14万元(包括：爆破服务、租赁、投资收益等利润10,170.00万元)。销售企业利润总额8,829.77万元(包括：爆破服务、配送运输、租赁、投资收益等利润423.80万元)。

累计实现表列利税总额42,809.38万元，其中：生产企业29,477.31万元，销售企业13,332.07万元(包括租赁、投资收益、爆破服务等利税)。

二、生产企业生产情况

(一) 工业炸药

全年生产企业生产工业炸药 84,945.95 吨，同比去年下降 11.80%；其中：乳化炸药（胶装）80,435.97 吨，同比去年下降 11.94%，现场混装乳化炸药 3.00 吨，同比去年下降 99.31%，现场混装粒状铵油炸药 6.98 吨，同比去年下降 72.43%，现场混装乳化铵油炸药 4,500.00 吨，同比去年持平。

工业炸药生产数量统计表

序号	炸药种类	2024年生产量(吨)	去年同期(吨)	增(+)/减(-)(吨)	同比(%)
1	乳化炸药(胶状)	80,435.97	91,349.49	-10,913.52	-11.94
2	现场混装乳化炸药	3.00	438.75	-435.75	-99.31
3	现场混装粒状铵油炸药	6.98	25.32	-18.34	-72.43
4	现场混装乳化铵油炸药	4,500.00	4,500.00	0.00	/
	合计	84,945.95	96,313.56	-11,367.61	-11.80

(二) 工业雷管

全年生产企业生产电子雷管 1,968.37 万发，同比去年下降 23.99%。

工业雷管生产数量统计表

序号	种类	2024年生产量(万发)	去年同期(万发)	增(+)/减(-)(万发)	同比(%)
1	电子雷管	1,968.37	2,589.83	-621.46	-23.99
	合计	1,968.37	2,589.83	-621.46	-23.99

三、销售企业购销情况

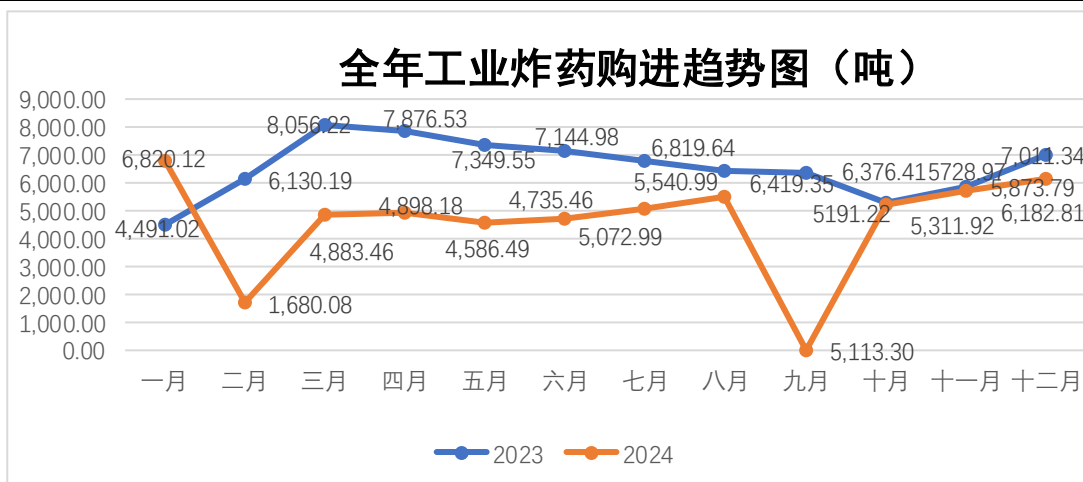
(一) 工业炸药

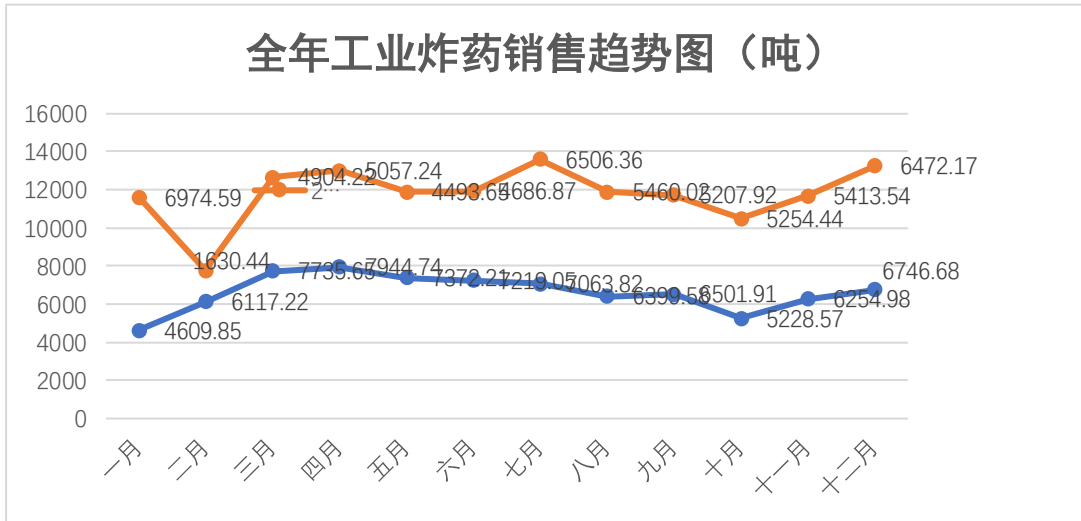
全年销售企业购进工业炸药 60,434.07 吨，同比去年下降 23.36%；其中：乳化炸药（胶装）60,186.03 吨，同比去年下降 22.76%，震源药柱 248.04 吨，同比去年下降 73.37%。

全年销售企业销售工业炸药 62,061.46 吨，同比去年下降 21.63%；其中：乳化炸药（胶装）60,343.32 吨，同比去年下降 22.87%，改性铵油炸药 1470 吨，同比去年增长 100%，震源药柱 248.14 吨，同比去年下降 74.05%。

工业炸药购销数量统计表

序号	炸药种类	2024 年 购进量 (吨)	去年同期购 进量 (吨)	增 (+) 减 (-) (吨)	同比 (%)	2024 年 销售量 (吨)	去年同期 销售量 (吨)	增 (+) 减 (-) (吨)	同比 (%)
1	胶状乳化炸药	60,186.03	77,929.49	-17,743.46	-22.76	60,343.32	78,237.91	-17,894.59	-22.87
2	改性铵油炸药	0.00	0.00	/	/	1,470.00	0.00	1,470.00	100.00
3	震源药柱	248.04	931.45	-683.41	-73.37	248.14	956.35	-708.21	-74.05
	合计	60,434.07	78,860.94	-18,426.87	-23.36	62,061.46	79,194.26	-17,132.80	-21.63





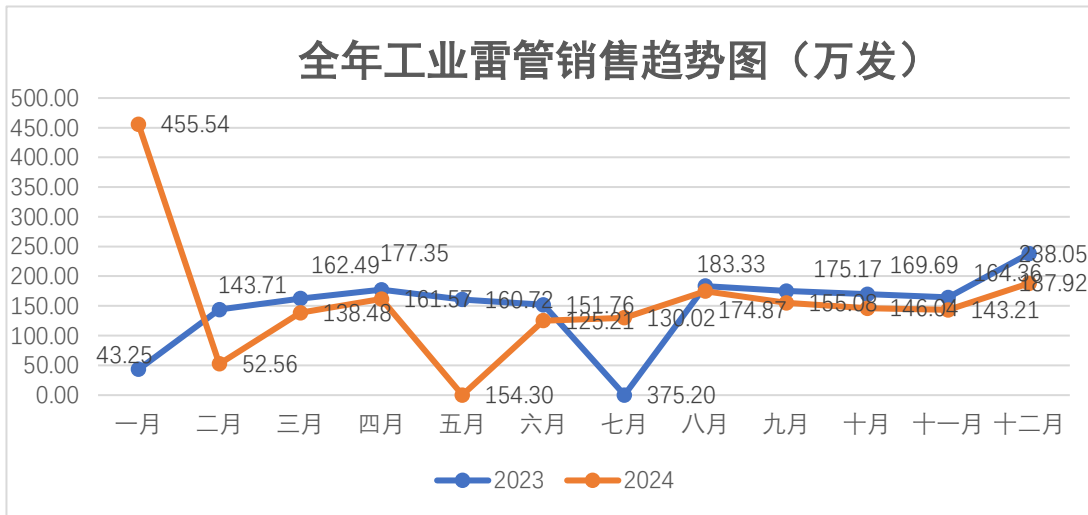
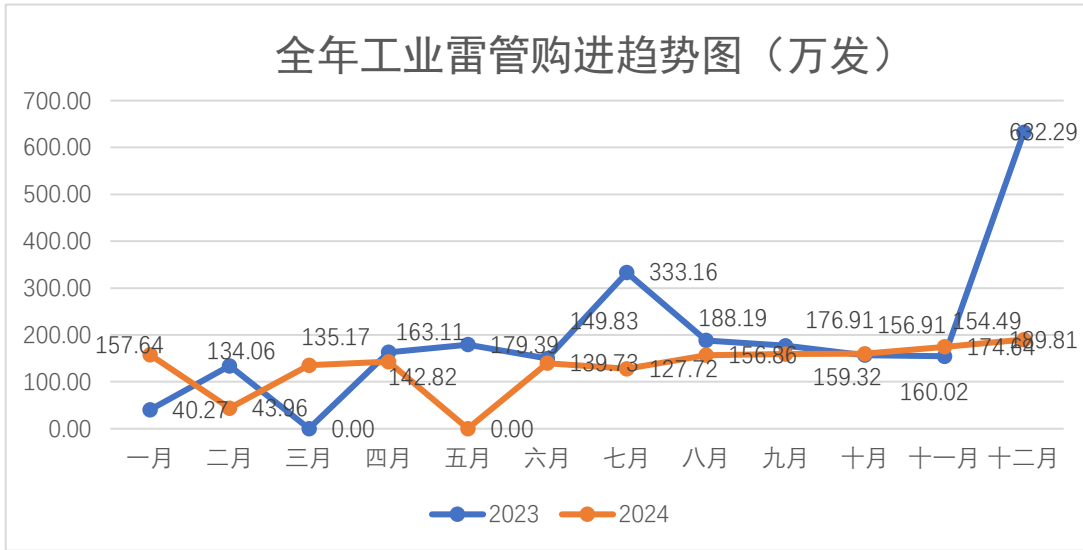
（二）工业雷管

全年销售企业购进工业雷管 1,747.79 万发，同比去年下降 29.26%；其中：电子雷管 1,508.67 万发，同比去年下降 34.74%；工业电雷管 239.12 万发，同比去年上升 50.48%。

全年销售企业销售工业雷管 2,024.80 万发，同比去年下降 5.60%；其中：电子雷管 1,788.53 万发，同比去年下降 8.92%，工业电雷管 236.27 万发，同比去年上升 30.26%。

工业雷管购销数量统计表

序号	种类	2024 年 购 进 量 (万发)	去年同期 购 进 量 (万发)	增 (+) 减 (-) (万发)	同比增 长 (%)	2024 年 销 售 量 (万发)	去 年 同 期 销 售 量 (万 发)	增 (+) 减 (-) (万 发)	同比增 长 (%)
1	电子雷管	1,508.67	2312.01	-803.34	-34.74	1,788.53	1,963.70	-175.17	-8.92
2	工业电雷管	239.12	158.90	80.22	50.48	236.27	181.38	54.89	30.26
	合 计	1,747.79	2,470.91	-723.12	-29.26	2,024.80	2,145.08	-120.28	-5.60



四、销售企业销售数量明细情况

统计民爆物品销售数量显示，全市民爆物品销售数量比去年同期下降幅度较大，主城片区的北碚民爆分公司销量同比略有上升，渝物、渝北、巴南民爆公司分别下降 35.98%、71.68%、48.06%；一是市政工程项目少，有的建设项目爆破场地停止了施工，二是土石方爆破作业单位采用大型机械开挖方式，盾构机逐渐取代传

统爆破施工，从而减少了民爆物品的使用等因素。涪黔片区的涪陵、彭水和武隆民爆公司销量下降趋势较明显，成品炸药用量同比去年同期分别下降 23.21%、51.76%、57.52%，一是涪陵区域内较大的矿山使用现场混装爆破技术，渝万高铁隧洞完工减少了成品炸药用量，二是武隆区域内的渝湘高速、渝黔高铁重点工程隧道的爆破项目已完成，白马航电站工程已近尾声等因素。万州片区的渝东、开州、城口、忠县民爆公司使用量增大，比去年同期分别上升 90.45%、84.61%、73.62%、30.60%，主要是成达万高铁隧道、新渝万高铁、恩广高速建设项目的快速推进，西渝高铁建设工程用药量继续增大等因素。渝西片区的江津民爆公司成品炸药用量略有增加，比去年同期上升 11.98%，其他公司民爆物品销量受经济大环境影响个别小型采石场关闭等因素，成品炸药需求量比去年同期均持续下降。

附件：销售企业销售数量统计表

销售企业销售数量统计表

序号	单位	工业炸药 (吨)	增(+) 减 (-) (吨)	同比 (%)	工业雷管 (万发)	增(+) 减 (-) (万 发)	同 比 (%)
1	涪陵民爆	5,784.04	-1,748.21	-23.21	175.74	68.46	63.81
2	开州民爆	4,852.42	2,223.90	84.61	0.00	0.00	/
3	渝物民爆	3,730.72	-2,096.93	-35.98	297.45	-18.79	-5.94
4	南川民爆	3,708.48	-395.01	-9.63	24.72	-60.71	-71.06
5	忠县民爆	3,583.82	839.69	30.60	104.83	36.30	52.97
6	云阳民爆	3,294.21	-465.58	-12.38	105.30	-75.90	-41.89
7	武隆民爆	3,269.30	-4,427.15	-57.52	71.32	-269.73	-79.09
8	城口民爆	2,830.00	1,200.00	73.62	180.76	75.97	72.50
9	巴南民爆	2,681.00	-2,481.00	-48.06	81.00	34.00	72.34
10	丰都化工	2,490.06	256.64	11.49	373.64	305.40	447.54
11	合川民爆	2,302.95	-1,800.36	-43.88	7.57	-16.92	-69.09
12	永川民爆	2,252.00	-565.00	-20.06	4.00	-15.54	-79.53
13	綦江民爆	2,192.35	179.86	8.94	31.41	11.14	54.96
14	江津民爆	2,066.00	221.00	11.98	35.96	7.12	24.69
15	广联渝东	1,961.65	931.65	90.45	130.51	74.15	131.56
16	铜梁民爆	1,789.58	-98.04	-5.19	27.69	7.32	35.94
17	巫山民爆	1,734.25	-1,145.07	-39.77	64.36	-7.10	-9.94
18	彭水民爆	1,517.26	-1,627.77	-51.76	57.88	-67.96	-54.01
19	广联大足	990.00	-64.00	-6.07	0.00	0.00	0.00
20	石柱民爆	946.74	239.85	33.93%	24.61	12.73	107.15

21	九鹏物资	798.77	-230.43	-22.39	3.65	-3.54	-49.24
22	黔江民爆	789.95	-73.50	-8.51	11.26	-4.49	-28.51
23	奉节民爆	757.00	-450.00	-37.28	15.00	-21.00	-58.33
24	巫溪民爆	679.70	-1,235.27	-64.51	29.70	-66.69	-69.19
25	酉阳民爆	632.30	-724.31	-53.39	14.04	-20.48	-59.33
26	北碚分公司	613.95	12.95	2.15	51.38	11.38	28.45
27	秀山民爆	558.13	-276.47	-33.13	5.09	-1.01	-16.56
28	万州民爆	553.44	185.47	50.40	42.00	8.82	26.58
29	长寿民爆	519.21	-1,476.79	-73.99	14.00	-7.00	-33.33
30	璧山民爆	463.83	-235.19	-33.65	6.86	-14.94	-68.53
31	五桥民爆	474.76	-452.80	-48.82	4.14	-4.17	-50.18
32	梁平民爆	398.17	-135.87	-25.44	1.31	-1.00	-43.29
33	垫江物资	380.86	-165.79	-30.33	1.65	-1.25	-43.10
34	渝北民爆	367.00	-929.00	-71.68	21.00	-94.00	-81.74
35	荣昌民爆	97.56	-121.65	-55.50	4.90	-1.31	-21.10
36	广联潼南	0.00	-2.40	-100.0	0.07	0.07	100

重庆市民用爆破器材行业协会